

dun & bradstreet

REPORT SUBJEKTU

Rozsah exportu do PDF: **Kompletní**

INSCOM-ICBA, s.r.o.

[Znovu prověřit](#)



IČO: 24271888

INDIKÁTORY

Skóring	Platební index	Insolvence	Likvidace	Nespolehlivý plátc DPH / osoba DPH	Exekuce	Dluh
N/A	N/A					
Nehodnoceno - vzhledem k činnosti	Není k dispozici	Ne	Ne	Ne	Ne	Ne

SIGNÁLY

Kompletní seznam signálů prohlédněte [zde](#)

NEGATIVNÍ

UPOZORNĚNÍ

INFORMATIVNÍ



Firma ve ztrátě

[Detail](#)

Firma vykázala v nejmladší dostupné účetní závěrce záporný Výsledek hospodaření za účetní období, tedy hospodařila v daném období se ztrátou.

ZÁKLADNÍ INFORMACE

Obrat	Počet zaměstnanců	Hospodářský výsledek	Vlastní / Základní kapitál
3.97 mil. Kč rok 2020	5 rok 2018	-54.00 tis. Kč ztráta v roce 2020	1.14 mil. Kč vlastní kapitál v roce 2020
3 - 4,9 mil. Kč kategorie pro rok 2020	1 - 5 zaměstnanců kategorie pro rok 2022		200.00 tis. Kč základní kapitál v roce 2022

REGISTRAČNÍ ÚDAJE

Identifikace



Registrovaný název	INSCOM-ICBA, s.r.o.	od 11. 12. 2019
	INSCOM, s.r.o.	od 19. 09. 2012 do 11. 12. 2019
Datum vzniku	19. 09. 2012	od 19. 09. 2012
IČ	24271888	od 19. 09. 2012
DIČ	CZ24271888	
ID	3140962100	

Skupinové DPH

Další údaje

Právní forma	Společnost s ručením omezeným	od 19. 09. 2012
Rejstříkový soud	Městský soud v Praze	od 19. 09. 2012
Spisová značka OR	C 199551	od 19. 09. 2012
Institucionální sektory (ESA 2010)	Pomocné finanční instituce soukromé národní	od 11. 2017

KONTAKTY



 Datová schránka	 Telefon
ggzkgng Od 18. 03. 2013	+420 602 396 738 Od 12. 05. 2022 +420 271 751 312 Od 12. 05. 2022 +420 724 021 520 Od 12. 05. 2022
 Internetové stránky	 E-mail
http://www.inscom.cz Od 24. 06. 2014	info@inscom.cz Od 24. 06. 2014

ADRESA

Adresy

2/2

aktivní/vč. historie

Registovaná adresa	<input type="radio"/>  Opletalova 917/9, Praha 1 - Nové Město, 11000, Česká republika	Od 19. 09. 2012
Adresa provozovny z RŽP	<input checked="" type="radio"/>  Bratří Čapků 1848/18, Praha 10 - Vinohrady, 10100, Česká republika	Od 31. 10. 2012

Na adrese sídlí

1/6

aktivní/vč. historie

Na adrese **Bratří Čapků 1848/18, Praha 10 - Vinohrady, 10100, Česká republika** sídlí také tyto společnosti a živnostníci.


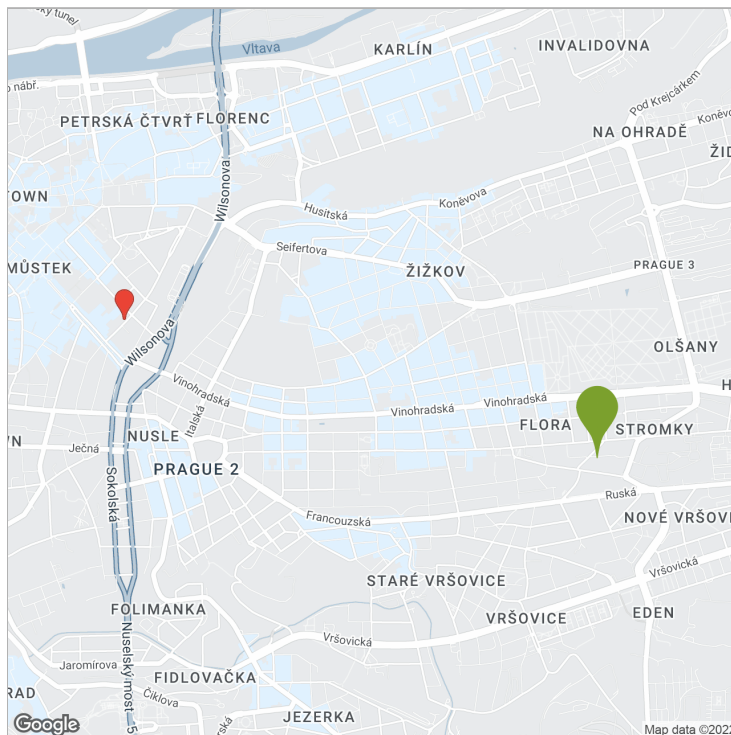
Název	Typ	Signály	Trvání od	Trvání do
 Tomáš Bedřich BENDELMAYER	Registovaná adresa	 x 1	05. 10. 1992	
 Jan Havelka, spol. s r.o.	Registovaná adresa	 x 2	22. 06. 1999	20. 05. 2003
 Zlata BENDELMAYEROVÁ	Registovaná adresa	 x 1	29. 11. 1994	10. 06. 2021
 Spielothek Česká republika spol. s r.o.	Registovaná adresa	 x 1	11. 11. 1992	01. 09. 1997
 HuTi s.r.o. v likvidaci	Registovaná adresa		21. 10. 1993	27. 08. 2020
 Ing. Jan Havelka	Adresa provozovny z RŽP		01. 03. 1998	31. 07. 2003

Strana 1 z 1

Počet řádků na stránku: 6 Vše

Zobrazované řádky: 1-6 / 6

Mapa adresy Bratří Čapků 1848/18, Praha 10 - Vinohrady, 10100, Česká republika



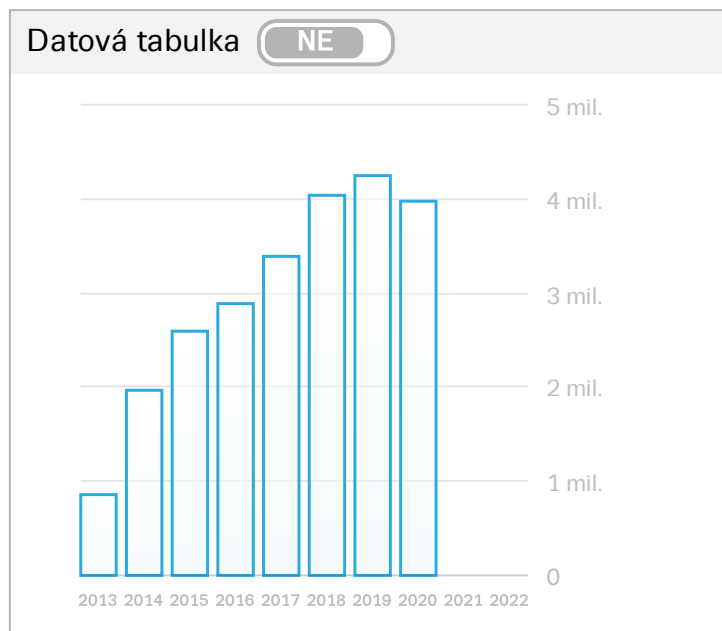
Registrované Provozovny Pobočky

Google Maps Mapy.cz

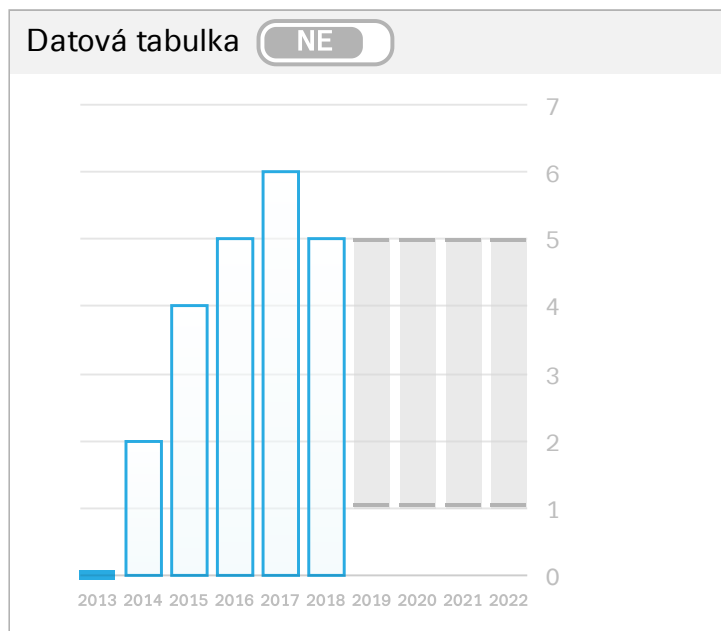
Náhled zobrazuje nejbližší nalezenou polohu (rádius 300m)

VELIKOST

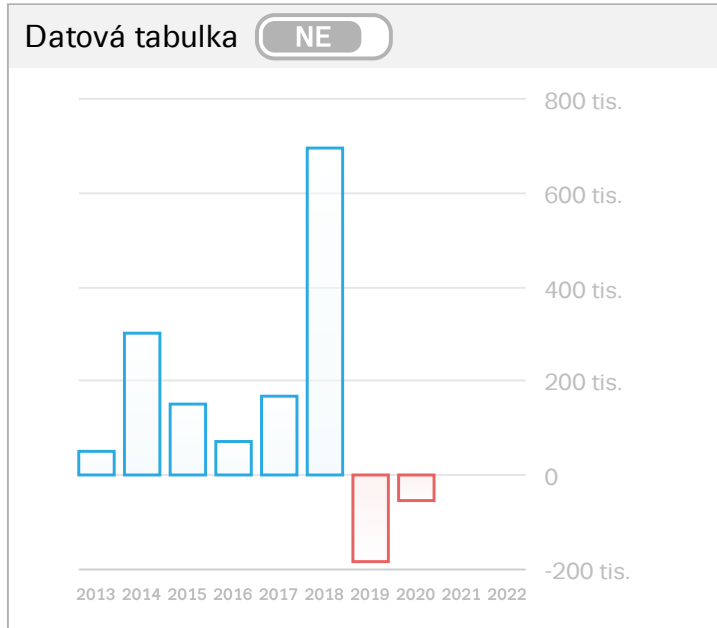
OBRAT



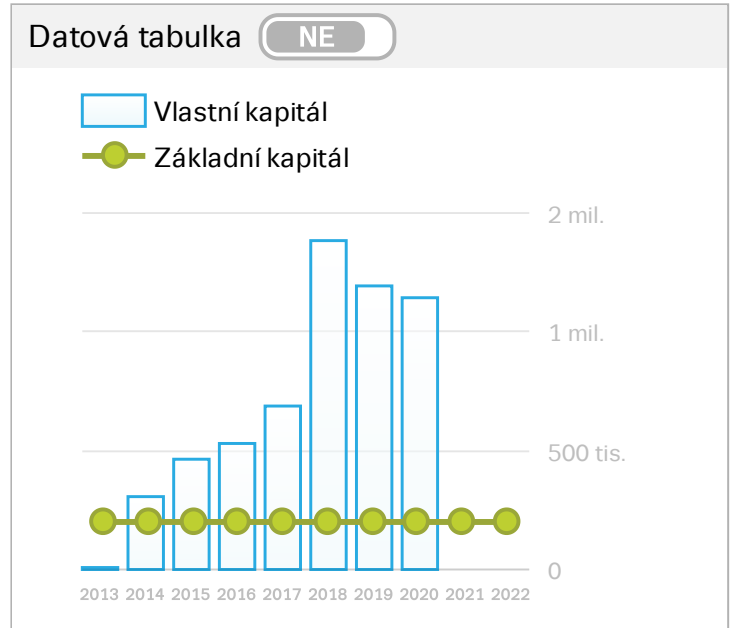
POČET ZAMĚSTNANCŮ



HOSPODÁŘSKÝ VÝSLEDEK



VLASTNÍ A ZÁKLADNÍ KAPITÁL



ČINNOST

Hlavní NACE	Činnosti zástupců pojišťovny a makléřů	66220
Hlavní SIC	pojišťovací agenti, zprostředkovatelé a služby	64110
D&B obory činnosti	Pomocné služby související s finančními a pojišťovacími službami	

Vedlejší NACE

4

činností

Činnosti	Nespecializovaný velkoobchod	46900
	Ostatní poradenství v oblasti podnikání a řízení	70220
	Zprostředkovatelské činnosti realitních agentur	68310
	Zprostředkování velkoobchodu a velkoobchod v zastoupení	46100

Vedlejší SIC

Živnosti

1/1

aktivní/vč. historie

🕒	Název živnosti	Druh	Tváření od	Tváření do	Přerušeno
	Výroba, obchod a služby neuvedené v přílohách 1 až 3 živnostenského zákona	Volná živnost	19. 09. 2012		Ne

Strana **1** z 1 Počet řádků na stránku: **1** **Vše** Zobrazované řádky: **1-1** / 1

OSOBY

Složení orgánů

1/1

aktivní/vč. historie

Jednatel

 Jandera Tomáš, Ing.

Od 19.09.2012


⊗ Koneční uživatelé výhod (SK)

Manažeři

1/1

aktivní/vč. historie

Prokurista

 Janderová Markéta, Mgr.

Od 27.04.2016

⊗ Odpovědní zástupci

Způsob jednání

1/1


aktivní/vč. historie

Od 19.09.2012

Statutárním orgánem společnosti je jeden jednatel. Jednatel jedná jménem společnosti samostatně.

SKÓRING



 Aktualizováno: 11. 05. 2022

 Do výpočtu vstupují údaje z finanční závěrky za rok 2020

Stupeň	Popis	Pravděpodobnost úpadku v následujících 12 měsících
AAA	Minimální riziko	0 - 0.03 %
AA	Velmi nízké riziko	0.04 - 0.09 %
A	Nízké riziko	0.1 - 0.27 %
BBB	Střední riziko	0.28 - 0.71 %
BB	Akceptovatelné riziko	0.72 - 1.5 %
B	Zvýšené riziko	1.51 - 2.73 %
CCC	Vysoké riziko	2.74 - 5.24 %
CC	Velmi vysoké riziko	5.25 - 11.27 %
C	Extrémně vysoké riziko	11.28 - 99.99 %
D	Úpadek	100 %
N/A	Nehodnoceno	

Kreditní limit

N/A

Transakční limit

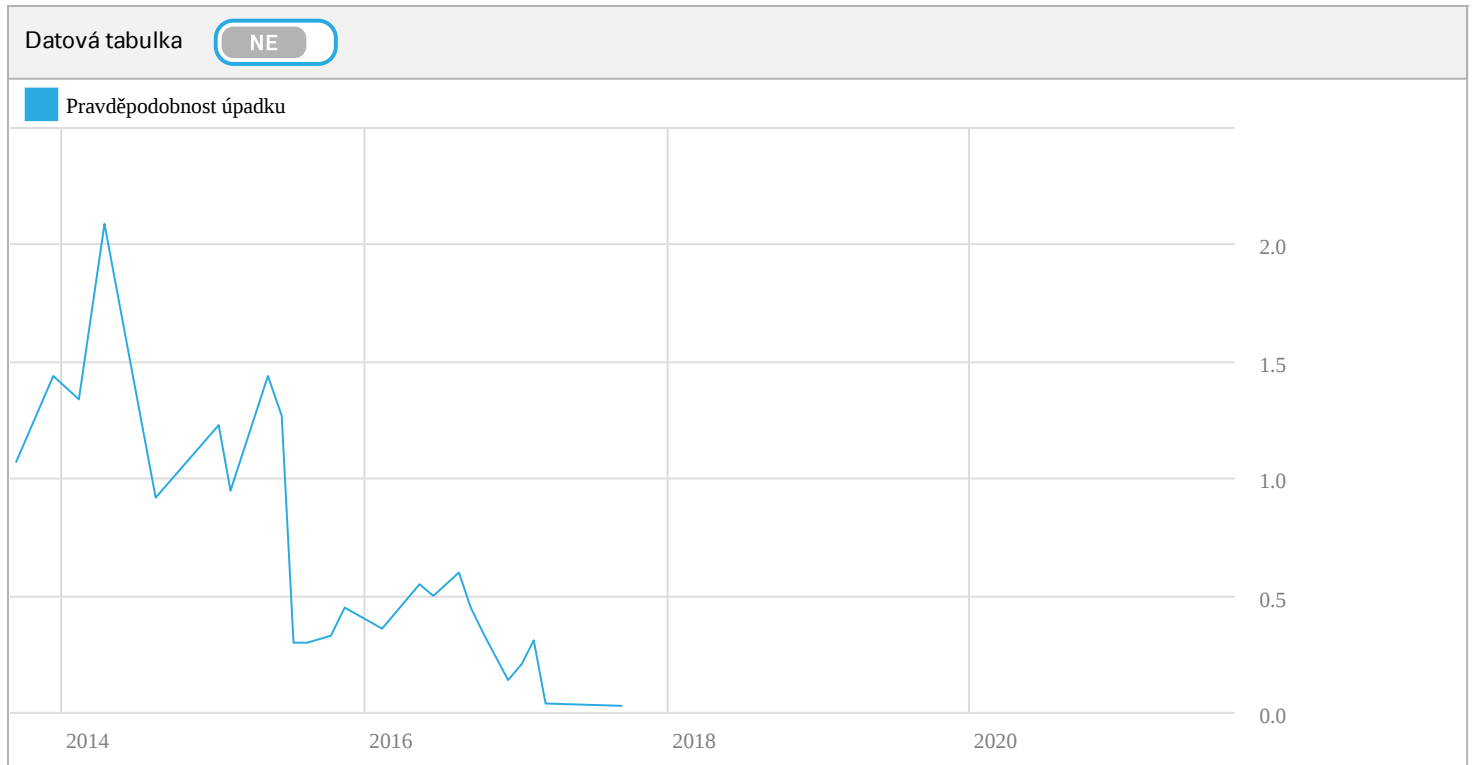
N/A

[Vysvětlení termínů](#)

Vývoj skóringových stupňů (posledních 6)

25.08.2015 10.12.2016	10.12.2016 08.02.2017	08.02.2017 24.03.2017	24.03.2017 04.04.2017	04.04.2017 15.12.2017	15.12.2017
BBB	A	BBB	AA	AAA	N/A
Střední riziko	Nízké riziko	Střední riziko	Velmi nízké riziko	Minimální riziko	Nehodnoceno - vzhledem k činnosti

Vývoj pravděpodobnosti úpadku



Výstupy Skóringového hodnocení jsou akceptovány těmito úvěrovými pojišťovnami pro potřeby pojištění pohledávek v rámci nejmenovitého pojištění.



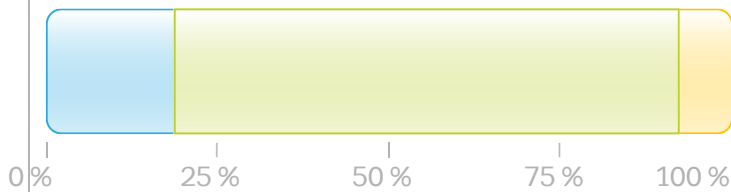
▶ **PLATEBNÍ MORÁLKA** ⊗ Nemáme data pro zobrazení informací v tomto datovém bloku

▼ **FINANČNÍ VÝSLEDKY**

AKTIVA CELKEM

Datová tabulka

2020 ▼




DATOVÁ TABULKA

Název	Hodnota (tis. Kč)	%
Dlouhodobý majetek	295	18.48
Oběžná aktiva	1 179	73.87
Ostatní aktiva časové rozlišení	122	7.64

PASIVA CELKEM

Datová tabulka

2020 ▼



DATOVÁ TABULKA

Název	Hodnota (tis. Kč)	%
Vlastní kapitál	1 144	71.68
Cizí zdroje	365	22.87
Ostatní pasiva časové rozlišení	87	5.45

ROZVAHA A VÝSLEDOVKA

U této společnosti evidujeme závěrky v různých standardech. Standardy mezi sebou však nelze porovnávat.

Standard k zobrazení:
Oznámené fin. údaje (2012 - 2020)

	2017 od: 01. 01. 2017 do: 31. 12. 2017 standard: OFU audit: NE konsolidace: NE (tisíce Kč)	2018 od: 01. 01. 2018 do: 31. 12. 2018 standard: OFU audit: NE konsolidace: NE (tisíce Kč)	vzorový rok 2019 od: 01. 01. 2019 do: 31. 12. 2019 standard: OFU audit: NE konsolidace: NE (tisíce Kč)	rok k porovnání 2020 od: 01. 01. 2020 do: 31. 12. 2020 standard: OFU audit: NE konsolidace: NE (tisíce Kč)	2020 rok k porovnání 2019 vzorový rok MEZIROČNÍ VÝVOJ (%)
--	--	--	---	---	--

ROZVAHA

	2017	2018	2019	2020	MEZIROČNÍ VÝVOJ (%)
AKTIVA CELKEM	1 127	1 816	1 530	1 596	+4
B. Dlouhodobý majetek	180	525	347	295	-15
C. Oběžná aktiva	260	1 258	1 148	1 179	+3
O.A. Ostatní aktiva časové rozlišení	687	33	35	122	+249
PASIVA CELKEM	1 127	1 816	1 530	1 596	+4
A. Vlastní kapitál	686	1 381	1 197	1 144	-4
B. Cizí zdroje	360	387	268	365	+36
O.P. Ostatní pasiva časové rozlišení	81	48	65	87	+34

VÝKAZ ZISKŮ A ZTRÁT

	2017	2018	2019	2020	MEZIROČNÍ VÝVOJ (%)
II. Výkony	3 387	4 037	4 226	3 967	-6
V. Výnosy	3 387	4 037	4 251	3 967	-7
N. Náklady	3 160	3 164	4 435	4 021	-9
* Provozní výsledek hospodaření	242	883	-168	-48	+71
*** Výsledek hospodaření za účetní období (+/-)	168	695	-184	-54	+71
Hospodářský výsledek před zdaněním	227	873	-184	-54	+71

FINANČNÍ ANALÝZA

POMĚROVÉ UKAZATELE FIRMY

	2017 od: 01.01.2017 do: 31.12.2017	2018 od: 01.01.2018 do: 31.12.2018	vzorový rok 2019 od: 01.01.2019 do: 31.12.2019	rok k porovnání 2020 od: 01.01.2020 do: 31.12.2020	2020 rok k porovnání 2019 vzorový rok MEZIROČNÍ VÝVOJ (%)
UKAZATELE RENTABILITY					
ROA Rentabilita aktiv [%]	14.91	38.27	-12.03	-3.38	+72
ROE Rentabilita vlastního jmění [%]	24.49	50.33	-15.37	-4.72	+69
ROS Rentabilita tržeb [%]	4.96	17.22	-4.35	-1.36	+69
UKAZATELE LIKVIDITY					
L3 Běžná likvidita [poměr]	0.72	3.25	4.28	3.23	-25
L2 Pohotová likvidita [poměr]	0.72	3.25	4.28	3.23	-25
L1 Okamžitá likvidita [poměr]	0.51	1.52	1.35	1.27	-6
UKAZATELE AKTIVITY					
DOA Doba obratu aktiv [dn]	121.12	163.74	131.78	146.85	+11
DOKP Doba obratu kr. pohledávek [dn]	8.38	60.32	67.61	65.88	-3
DOKZ Doba obratu kr. závazků [dn]	38.69	34.89	23.08	33.58	+45
DZO Doba obratu zásob [dn]	-	-	-	-	0
UKAZATELE ZADLUŽENOSTI					
CZ Celková zadluženost [%]	31.94	21.31	17.52	22.87	+31
ZVK Zadluženost vlastního kapitálu [%]	52.48	28.02	22.39	31.91	+43
FP Finanční páka [%]	1.64	1.31	1.28	1.40	+9

? Vysvětlení termínů:

Ukazatele rentability

Ukazatele jsou konstruovány jako poměr konečného efektu dosaženého činností podniku (výstupu) k určité srovnávací základně (vstupu). Všechny ukazatele z této skupiny lze interpretovat podobným způsobem – udávají, kolik Kč zisku připadá na 1 Kč daného vstupu. Výsledek ukazatelů by měla být kladná hodnota, ideálně v čase rostoucí.

$$\text{Rentabilita aktiv (ROA; \%)} = \frac{\text{Výsledek hospodaření za účetní období} * 100}{\text{Aktiva celkem}}$$

$$\text{Rentabilita vlastního jmění (ROE; \%)} = \frac{\text{Výsledek hospodaření za účetní období} * 100}{\text{Vlastní kapitál}}$$

$$\text{Rentabilita tržeb (ROS; \%)} = \frac{\text{Výsledek hospodaření za účetní období}}{\text{Tržby z prodeje vlastních výrobků a služeb a za prodej zboží}} * 100$$

Ukazatele likvidity

Likvidita je nezbytnou podmínkou dlouhodobé existence podniku, který musí být nejen přiměřeně rentabilní, ale musí být současně schopen uhradit své potřeby. Výše a řízení likvidity je otázkou strategie firmy, obecně lze říci, že cílem každého subjektu je udržovat výslednou likviditu na co nejnižší úrovni, ovšem za předpokladu neohrožení existence firmy. Podstatnou roli hraje vliv vnějšího

ekonomického prostředí – čím proměnlivější je, tím vyšší je tlak na určitou míru opatrnosti a tudíž také na vyšší míru likvidity podniků. Roli sehrávají také specifika odvětví plynoucí z délky výrobního cyklu, struktury sektoru apod.

$$\text{Běžná likvidita (L3)} = \frac{\text{Oběžná aktiva}}{(\text{Krátkodobé závazky} + \text{bankovní úvěry a výpomoci} - \text{dlouhodobé bankovní úvěry})}$$

$$\text{Pohotová likvidita (L2)} = \frac{(\text{Oběžná aktiva} - \text{Zásoby})}{(\text{Krátkodobé závazky} + \text{bankovní úvěry a výpomoci} - \text{dlouhodobé bankovní úvěry})}$$

$$\text{Okamžitá likvidita (L1)} = \frac{\text{Finanční majetek}}{(\text{Krátkodobé závazky} + \text{bankovní úvěry a výpomoci} - \text{dlouhodobé bankovní úvěry})}$$

Ukazatele aktivity

Informují o tom, jak podnik využívá jednotlivé majetkové části a jaký vliv má toto hospodaření s aktivy na výnosnost a likviditu. Nízká rychlost obrátu naznačuje, že podnik disponuje rozsáhlými kapacitami, které nejsou dostatečně využívány. Oproti tomu příliš vysoká rychlost obrátu představuje varovný signál, že firma nemá dostatek produktivních aktiv.

$$\text{Doba obrátu aktiv (DOA; dny)} = \frac{\text{Aktiva celkem}}{\text{Tržby z prodeje vlastních výrobků a služeb a za prodej zboží}} * 365$$

$$\text{Doba obrátu kr. pohledávek (DOKP; dny)} = \frac{\text{Pohledávky}}{\text{Tržby z prodeje vlastních výrobků a služeb a za prodej zboží}} * 365$$

$$\text{Doba obrátu kr. závazků (DOKZ; dny)} = \frac{\text{Krátkodobé závazky}}{\text{Tržby z prodeje vlastních výrobků a služeb a za prodej zboží}} * 365$$

$$\text{Doba obrátu zásob (DZO; dny)} = \frac{\text{Zásoby}}{\text{Tržby z prodeje vlastních výrobků a služeb a za prodej zboží}} * 365$$

Ukazatele zadluženosti

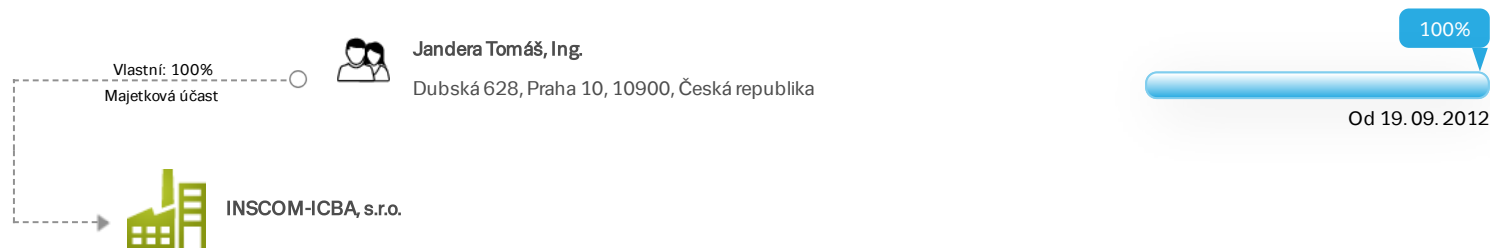
Měří rozsah, v jakém podnik užívá k financování dluh. Ukazatele zadluženosti jsou ovlivňovány čtyřmi základními faktory, které musí brát podniky v úvahu: daně, riziko, typ aktiv a stupeň finanční volnosti podniku.

$$\text{Celková zadluženost (CZ; \%)} = \frac{\text{Cizí zdroje}}{\text{Aktiva celkem}}$$

$$\text{Zadluženost vlastního kapitálu (ZVK; \%)} = \frac{\text{Cizí zdroje}}{\text{Vlastní kapitál}}$$

$$\text{Finanční páka (FP)} = \frac{\text{Aktiva celkem}}{\text{Vlastní kapitál}}$$

MAJETKOVÉ VAZBY



▶ ROLE VE FIRMÁCH Nemáme data pro zobrazení informací v tomto datovém bloku

▶ NEGATIVNÍ UDÁLOSTI Nemáme data pro zobrazení informací v tomto datovém bloku

▶ ZÁSTAVNÍ PRÁVA Nemáme data pro zobrazení informací v tomto datovém bloku

▶ NEMOVITOSTI Nemáme data pro zobrazení informací v tomto datovém bloku

▶ KONTROLY ČOI Nemáme data pro zobrazení informací v tomto datovém bloku

▶ FIRMA JAKO VĚŘITEL Nemáme data pro zobrazení informací v tomto datovém bloku

- ▶ REGISTR SMLUV ⊗ Nemáme data pro zobrazení informací v tomto datovém bloku
- ▶ VEŘEJNÉ ZAKÁZKY ⊗ Nemáme data pro zobrazení informací v tomto datovém bloku
- ▶ OBCHODNÍ VZTAHY ⊗ Nemáme data pro zobrazení informací v tomto datovém bloku

▼ DOTACE

413 540 Kč / 413 540 Kč čerpáných dotací z celkového součtu uvolněných částek dotací

Název projektu	Čerpáno	Měna	Uvolněno	Měna	Číslo projektu	Podpis smlouvy
▼	171 290	Kč	171 290	Kč	ABA-SZ-138/2015	12. 10. 2015
Celý název projektu OP/Grant. schéma						
Poskyvatel Úřad práce České republiky Období 2015,2016 Uvolněno 171 290 Kč Čerpáno 171 290 Kč Vráceno 0 Kč Spotřebováno 171 290 Kč						
▼	120 000	Kč	120 000	Kč	ABA-SN-136/2014	15. 04. 2014
Celý název projektu OP/Grant. schéma						
Poskyvatel Ministerstvo práce a sociálních věcí Období 2014,2015 Uvolněno 120 000 Kč Čerpáno 120 000 Kč Vráceno 0 Kč Spotřebováno 120 000 Kč						
▼	45 000	Kč	45 000	Kč	A-SN-106/2013	30. 08. 2013
Celý název projektu OP/Grant. schéma						
Poskyvatel Úřad práce České republiky Období 2013 Uvolněno 45 000 Kč Čerpáno 45 000 Kč Vráceno 0 Kč Spotřebováno 45 000 Kč						

77 250 Kč

77 250 Kč

ABA-SN-106/2013

30.08.2013

Celý název projektu

OP/Grant schéma

 Poskytovatel **Ministerstvo práce a sociálních věcí**

 Období **2014**

 Uvolněno **77 250 Kč**

 Čerpáno **77 250 Kč**

 Vraceno **0 Kč**

 Spotřebováno **77 250 Kč**

 Strana z 1

 Počet řádků na stránku:

 Zobrazované řádky: **1-4** / 4

▶ **CERTIFIKÁTY** Nemáme data pro zobrazení informací v tomto datovém bloku

▶ **ZPRÁVY Z TISKU** Nemáme data pro zobrazení informací v tomto datovém bloku

POUČENÍ

Skóring

Jedná se o procentní vyjádření pravděpodobnosti vzniku insolvence subjektu v následujících 12 měsících. Výsledek tohoto výpočtu je interpretován pomocí 10stupňové škály, která rozřazuje hodnocené subjekty do rizikových skupin. Skóring je optimalizován pro širší skupiny subjektů, a proto je v případě jeho individuální interpretace důležité, aby se nezohledňoval zcela samostatně, ale vždy v kontextu jak samotné metodiky modelu, tak z pohledu dalších parametrů v kreditním reportu a především v kontextu vlastního nastavení dle interních potřeb a znalostí Uživatele.

Kreditní limit

Jedná se o maximální výši dodatečného úvěrového zatížení hodnoceného subjektu ve vztahu k jednomu obchodnímu partnerovi po dobu 1 roku, které by nemělo mít dle Skóringového modelu negativní vliv na finanční situaci dané firmy, tedy i na splácení závazků z daného obchodního vztahu.

Transakční limit

Jedná se o limit na 1 fakturu – tj. maximální částku, na kterou skóringový model doporučuje vystavovat právě jednu fakturu vůči hodnocenému subjektu při standardní době splatnosti. Pro běžné obchodování je transakční limit vhodnější než kreditní limit, který je oproti transakčnímu modelu konstruován pro investice většího objemu v delším časovém horizontu.

Oba uvedené limity fungují jako nezávislé doporučené částky, které je v konkrétním kontextu vhodné upravovat vzhledem k dalším dostupným informacím, jakož i na základě vlastních zkušeností Uživatele v rámci dosavadních obchodních vztahů s hodnoceným subjektem.

Platební morálka

Tento index pracuje s informacemi o tom, jak hodnocený subjekt průměrně platí svým dodavatelům. Hodnocení platební morálky reprezentuje platební index, který zobrazuje, kolik dní před či po splatnosti hodnocená společnost splácí své závazky. Výpočet platebního indexu je založen na sběru platebních informací prostřednictvím našich smluvních partnerů. Z celkového počtu faktur, které jsou k dispozici k danému hodnocenému subjektu, je následně vypočtena krátkodobá (3měsíční) a střednědobá (12měsíční) hodnota platebního indexu na 9bodové škále. Čím vyšší je počet faktur a počet dodavatelů platebních informací k hodnocenému subjektu, tím je vypovídací schopnost platebního indexu vyšší.

Upozorňujeme, že hodnoty Skóringu, Kreditního a Transakčního limitu a Platebního indexu jsou pouze orientační a jejich funkce je čistě pomocná; v žádném případě by neměly být bez předchozího subjektivního posouzení použity pro účely automatizovaného rozhodování.

Popis základních vstupních parametrů naleznete v externí dokumentaci služby na <https://www.dnb.com/cs-cz/privacy/dokumenty> nebo na <https://www.dnb.com/sk-sk/privacy/dokumenty>.

Dluhy (závazky po splatnosti)

Informace o dlužích (závazcích po splatnosti) zpracováváme z veřejně dostupných zdrojů a od prověřených externích dodavatelů. V žádném případě by neměly být bez předchozího subjektivního posouzení použity pro účely automatizovaného rozhodování.

Pokud jste v pozici hodnoceného subjektu a domníváte se, že uvedené hodnocení nezobrazuje Vaši reálnou situaci, obraťte se na podpora.cz@dnb.com nebo podpora.sk@dnb.com se žádostí o individuální přezkoumání vstupních parametrů. V rámci tohoto procesu můžete být vyzváni k doplnění vstupních informací potřebných pro výpočet daného parametru. Pokud jste v pozici subjektu, u kterého je evidována informace o dlužích či závazcích po splatnosti, a domníváte se, že uvedené údaje nezobrazují Vaši reálnou situaci, obraťte se na podpora.cz@dnb.com nebo na podpora.sk@dnb.com se žádostí o prověření aktuálnosti a správnosti dat. V rámci tohoto procesu můžete být vyzváni k doplnění informací potřebných pro ověření údajů.

Stejně tak, pokud si nepřejete, abyste jako podnikatelský subjekt - fyzická osoba byl hodnocen v rámci Skóringu, Kreditního a Transakčního limitu nebo Platebního indexu, obraťte se na podpora.cz@dnb.com nebo podpora.sk@dnb.com. V takovém případě bude namísto uvedené hodnoty u Vašeho hodnocení uvedeno „nepřeje si být hodnocen“.

Odpovědnost a vyloučení odpovědnosti

Usilujeme o to, abychom poskytovali informace, které jsou jak správné, tak i úplné. Vzhledem k neustále se měnícím databázím a spoléhání se na externí zdroje však nemůžeme převzít odpovědnost za to, zda jsou informace v této zprávě o společnosti aktuální, správné či úplné, kromě případů hrubé nedbalosti či úmyslu.

Právo užití

Není-li výslovně dohodnuto něco jiného, jsou informace v této zprávě o společnosti určeny pouze pro vlastní účely příjemce, jsou přísně důvěrné a nesmí být poskytovány jakýmkoliv způsobem třetí straně.

Autorská práva a ochranné známky

Databáze námi vedené a obchodní informace z nich pořizované jsou předmětem autorských práv. Firemní loga „Dun & Bradstreet“ jsou rovněž chráněna právy k ochranným známkám. Tato zpráva o společnosti a chráněné ochranné známky se bez našeho svolení nesmí reprodukovat či upravovat.

© Dun & Bradstreet Czech Republic, a.s.